



HOE LEVERT U UW LEASE OF
HUURAUTO IN?

Inhoudsopgave

WAT LEVERT U IN?	3
HOE LEVERT U DE AUTO IN?	3
BELANGRIJKE TIPS	3
SCHADE AAN LAK/CARROSSERIE EXTERIEUR	4
SCHADE AAN GRILLE/BUMPER EXTERIEUR	5
SCHADE AAN BANDEN/VELGEN (INCLUSIEF RESERVEWIEL)	6
SCHADE AAN BUITENSPIEGELS/EXTERNE ACCESSOIRES	7
SCHADE AAN STOELN/HEMELBEKLEDING (INTERIEUR)	8
GLASSCHADE EXTERIEUR	9
SCHADE AAN DASHBOARD/VLOER EN PORTIERBEKLEDING	10

WAT LEVERT U IN?

- De moedersleutel, reservesleutel(s) en afstandsbedieningen
- Het eventuele APK-goedkeuringsbewijs
- De groene kaart
- Audio / onderhouds- en instructieboek
- Gevarendriehoek
- De pincodes van de radio, het alarm en de startblokkering
- Radio en/of navigatiesysteem met (afneembaar) frontpaneel
- Het reservewiel of het reparatiesysteem (tyre-fit) en de krik
- Eventuele accessoires
- De wielsloten bij lichtmetalen velgen
- De verloopnippel van de slotbouten van lichtmetalen velgen
- Hoedenplank en rolhoes

HOE LEVERT U DE AUTO IN?

Zorg dat de auto bij inlevering vanbuiten en vanbinnen schoon is. Als dat niet het geval is, zullen we de reinigingskosten aan u of aan uw werkgever doorberekenen. Indien de auto beschadigd is, worden de herstellkosten eveneens doorberekend aan u of aan uw werkgever.

BELANGRIJKE TIPS

- Vergeet niet al uw persoonlijke spullen uit de auto te halen
- Lever de auto compleet in, met de eventuele verstrekte accessoires
- Wis uw persoonlijke privacygevoelige gegevens, bijvoorbeeld uit bluetooth, navigatie en boordcomputer.
- Denk aan uw parkeervergunning

Als bestuurder dient u alle schades aan de auto binnen 24 uur na ontstaan of na ontdekking bij uw leasemaatschappij te melden. Bij terugkomst wordt de auto deskundig gecontroleerd op aanwezige schade.

Grove opzet bij het veroorzaken van schade is niet acceptabel en valt niet in het eigen risico.

SCHADE AAN LAK/CARROSSERIE EXTERIEUR

ACCEPTABEL

- Oppervlakkige lakbeschadiging (te poetsen/polijsten).
- Flauw deukje, niet gevouwen, mits te modelleren.
- Deuken niet groter dan diameter van 2,5 CM (Ter grootte van 2-euromunt)
- Maximaal twee deuken per carrosseriedeel
- Krassen zonder lakbeschadiging
- Poetskrassen zonder lakbeschadigingen
- Wasstraatkrassen
- Maximaal 10 steenslagputjes



Acceptabel



NIET-ACCEPTABEL

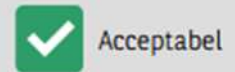
- Steenslag met roestblaasjes
- Deukje met een kras door de lak
- Vouwdeuk
- Deuken groter dan 2,5 CM (Groter dan een 2-euromunt)
- Meer dan twee deuken per carrosseriedeel
- Kras door de lak groter dan 2 CM
- Deuk van binnen naar buiten
- Vogelvuil-/chemie-inwerking die niet verwijderbaar is
- Roestvorming op en rond beschadiging carrosserie
- Gevouwen portierrand



Niet acceptabel



SCHADE AAN GRILLE/BUMPER EXTERIEUR



ACCEPTABEL

- Schuurplekken van maximaal 10 CM
- Uitsparing ten behoeve van gemonteerde trekhaak
- Beschadiging aan de onderzijde van de voorspoiler
- Plastic rooster uit zijn verband (tenzij gescheurd of gebroken)



NIET-ACCEPTABEL

- Lakbeschadiging tot op de grondlak of kunststof
- Uitsparing indien trekhaak gedemonteerd is
- Gaten, scheuren of vervorming aan bumper of stootlijst



SCHADE AAN BANDEN/VELGEN (INCLUSIEF RESERVEWIEL)

ACCEPTABEL

- Beschadiging aan de buitenste rand van de velg tot 10 CM
- Oppervlakkige beschadiging wielop
- Oxidatie als gevolg van productie eigenschap



Acceptabel



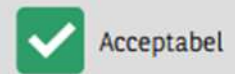
Niet acceptabel

NIET-ACCEPTABEL

- Beschadiging aan de wielop/velg van meer dan 10 CM
- Beschadigingen tussen de buitenrand en het hart van de velg
- Vervorming/deuken
- Manco wieloppen
- Beschadiging aan de banden als gevolg van onzorgvuldig rijden, inparkeren langs trottoirs, etc



SCHADE AAN BUITENSPIEGELS/EXTERNE ACCESSOIRES



ACCEPTABEL

- Lichte krasjes die weg te poetsen zijn
- Lichte steenslag
- Een krasje van maximaal 2 CM (door de lak heen)



NIET-ACCEPTABEL

- Krassen groter dan 2 CM (door de lak heen)
- Barsten in het kunststof
- Stukken uit het kunststof
- Barsten in het spiegelglas
- Afgebroken spiegel(s)



SCHADE AAN STOELN/HEMELBEKLEDING (INTERIEUR)

ACCEPTABEL

- Vlekken die te verwijderen zijn met normaal schoonmaakmiddel
- Lichte slijtplekken op de bestuurderstoel (geen scheuren)
- Lichte beschadiging aan de achterzijde van de stoel
- Hemelbekleding, maximaal 5 onregelmatigheden, verwijderbaar met normaal schoonmaakmiddel.



Acceptabel



NIET-ACCEPTABEL

- Vlekken die niet te verwijderen zijn met normaal Schoonmaakmiddel (bijvoorbeeld verf, vet, olie).
- Scheur(en) in de stoelbekleding.
- Brandgat(en) in de bekleding.
- Hemel vervuild door nicotineaanslag




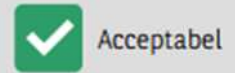
Niet acceptabel



GLASSCHADE EXTERIEUR

ACCEPTABEL

- Sterretje niet uitgelopen in een scheur.
- Sterretje niet groter dan 5MM doorsnee.
- Sterretje niet zichtbaar vervuild.
- Niet in het directe zichtveld.
- Lichte schade door steenslag



NIET-ACCEPTABEL

- Sterretje uitgelopen tot een scheur of barst.
- Sterretje in het directe zichtveld.
- Zichtbaar vervuilde ruitshade.
- Bij een warmte werende voorruit:
Zichtbaar aangetaste tussenlaag ten gevolge van schade.
- Krassen door het niet tijdig vervangen van ruitenwissers.
- Barst/scheur in lampunit met negatieve gevolgen voor de werking.



SCHADE AAN DASHBOARD/VLOER EN PORTIERBEKLEDING

ACCEPTABEL

- Gaten in interieurdelen die niet zichtbaar zijn doordat de carkit gemonteerd blijft.
(Alleen als de gemonteerde accessoire functioneert).
- Lichte oppervlakkige schade aan kunststof van deurpaneel.
- Lichte slijtage.
- Geen gaten of scheuren in vloerbekleding.



Acceptabel



NIET-ACCEPTABEL

- Gaten in interieurdelen als gevolg van demontage van bijvoorbeeld een carkit.
- Montage van de microfoon voor of naast de side-airbag.
- Gaten voor kabels.
- Scheuren of gaten in kunststof van dashboard of deurpanelen.
- Diepe krassen in kunststof van dashboard of deurpanelen.
- Barsten in of stukken uit speakers.
- (Brand)gaten in vloerbekleding
- Vlekken die met normaal reinigen niet zijn te verwijderen.



Niet acceptabel

